

Beste lezer,

Dit handboek heeft als functie om je op gang te helpen met het gebruik van onze software.

Het handboek is als volgt opgezet:

1. Dashboard (start) pagina
  - a. Inventaris
  - b. Verlopende certificaten
  - c. Overzicht Gebruikers/Klanten/Organisaties
  - d. Gebruikers/contactpersonen
2. Inventaris
  - a. Categorieën & Invoer Categorieën
  - b. Modellen & Invoer Modellen
  - c. Items
    - i. Keuring Item
  - d. Leesgemak/scherminstellingen
  - e. Filtergebruik overzichts-scherm
  - f. Invoer Itemgegevens

## **1. Dashboard pagina**

### **a. Blok aan de linkerkant "Inventaris";**

Dit scherm toont de status van de voorraad. Er zijn verschillende statusopties zichtbaar. Gebruik de muis om te navigeren naar een itemoverzicht.

Het overzicht heeft betrekking op de ingevoerde items.

### **b. Blok midden "Verlopende certificaten"**

Dit scherm toont een overzicht van de certificaten en de daadwerkelijk status van het certificaat.

### c. Blok rechterkant "Overzicht"

Hier heb je toegang tot de verschillende klanten (klant nr 0001 is altijd de "hoofdklant", degene die ook de factuur ontvangt).

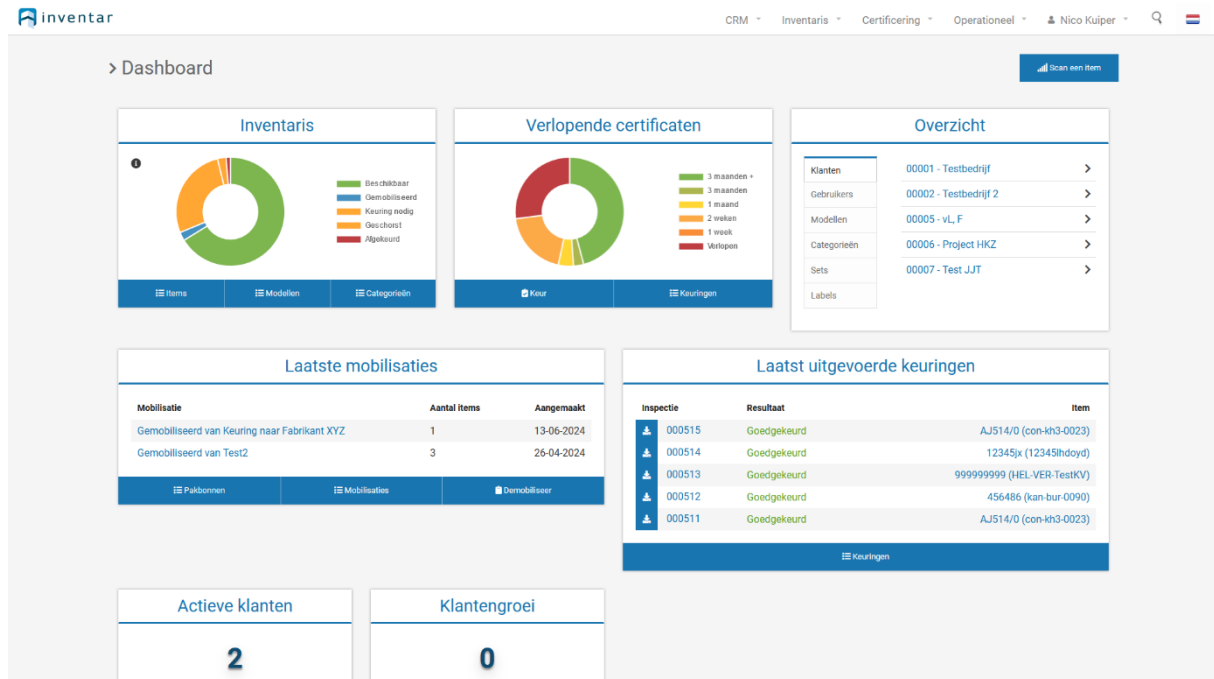
Hier kun je ook gebruikers bekijken (en meer gebruikers aanmaken).

NB De naam "Gebruiker" is van Klant 1.

### d. Gebruikers/contactpersonen

Andere gebruikers worden aangemaakt als "contacten". Ze maken deel uit van de andere klantenlijst. Dit gebeurt bovenaan het "CRM". Daar kun je nieuwe klanten en contacten aanmaken. Uiteindelijk zijn gebruikers en contacten hetzelfde, alleen verschillende namen. Modellen en Categorieën horen bij Inventaris, worden later behandeld

Verder:



The screenshot shows the 'Inventaris' dashboard with the following components:

- Dashboard Header:** Includes navigation links for CRM, Inventaris, Certificering, Operationeel, and user profile (Nico Kuiper).
- Inventaris:** A donut chart showing the status of inventory items: Beschikbaar (green), Gemobiliseerd (blue), Keuring nodig (orange), Geschoest (red), and Afgelinkt (dark red).
- Verlopende certificaten:** A donut chart showing the status of certificates: 3 maanden + (green), 3 maanden (yellow), 1 maand (orange), 2 weken (red), 1 week (dark red), and Verlopen (dark red).
- Overzicht:** A list of key entities:
 

Klanten	00001 - Testbedrijf	>
Gebruikers	00002 - Testbedrijf 2	>
Modellen	00005 - vL, F	>
Categorieën	00006 - Project HKZ	>
Sets	00007 - Test JJT	>
Labels		
- Laatste mobilisaties:** A table showing recent mobilization events:
 

Mobilisatie	Aantal items	Aangemaakt
Gemobiliseerd van Keuring naar Fabrikant XYZ	1	13-06-2024
Gemobiliseerd van Test2	3	26-04-2024
- Laatst uitgevoerde keuringen:** A table showing recent inspection results:
 

Inspectie	Resultaat	Item
000515	Goedgekeurd	AJ514/0 (con-kh3-0023)
000514	Goedgekeurd	12345jx (12345thdoyd)
000513	Goedgekeurd	999999999 (HEL-VER-TestKV)
000512	Goedgekeurd	456486 (kan-bur-0090)
000511	Goedgekeurd	AJ514/0 (con-kh3-0023)
- Actieve klanten:** A card showing the number of active customers: **2**.
- Klantengroei:** A card showing the number of new customers: **0**.

## 2. Inventaris

Het inventaris is in ons programma verdeeld in 3 verschillende niveaus.

- a. Categorieën
- b. Modellen
- c. Items

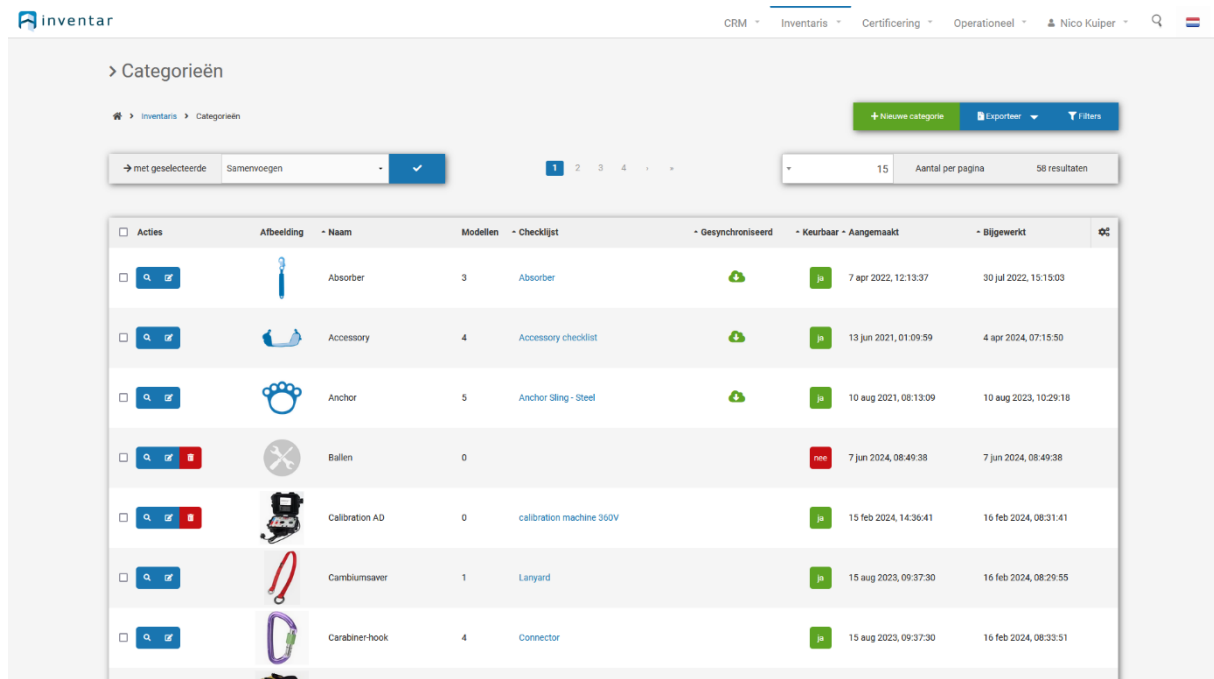
### 2.a Categorieën:











Als je dit onderdeel selecteert in het linker vak 'Inventaris', kom je terecht op de overzichtspagina Categorieën (zie afbeeldingspagina)

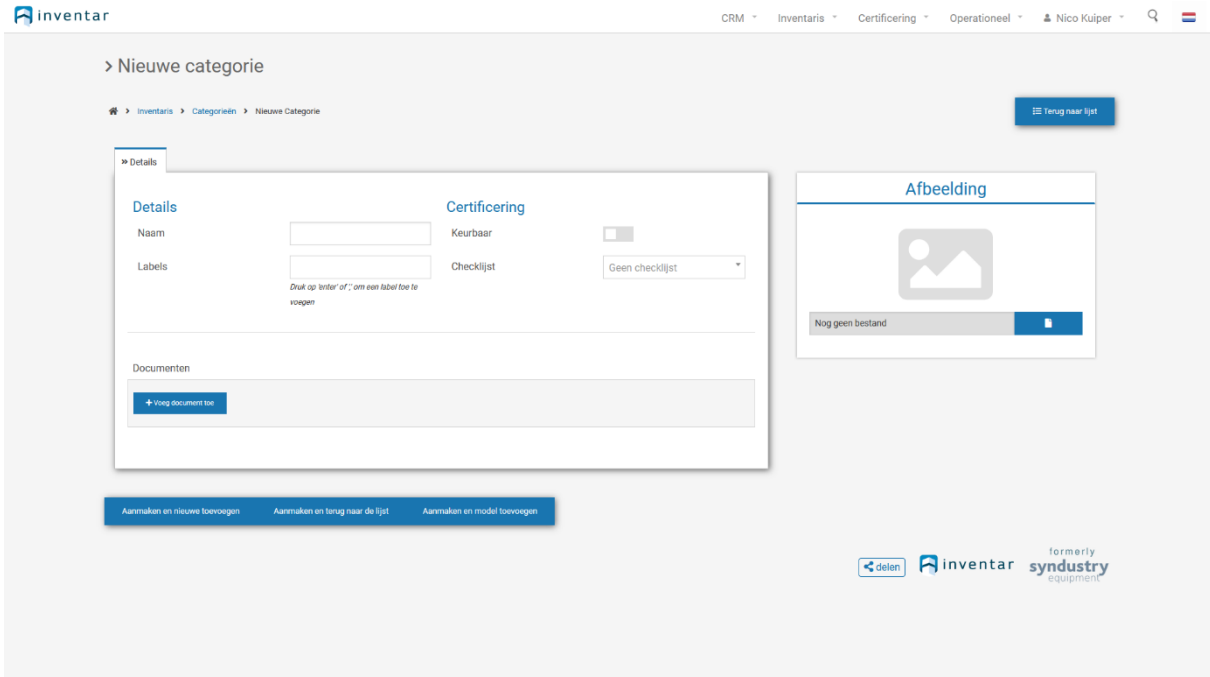
Het is gemakkelijk om een nieuwe categorie in te voeren. Voor het beste gebruik in elke nieuwe categorie moet u echter een bijbehorende checklist inschakelen en de knop keurbaar (blauw) inschakelen.

*Anders worden alle modellen en artikelen die tot deze categorieserie behoren niet gekeurd en worden ze altijd als gecertificeerd weergegeven. Dit is indien gewenst eenvoudig voor handgereedschap, maar niet voor de meeste categorieën, modellen en items.*

Afbeeldingen en documenten (PDF) kunnen ook worden geüpload.



Acties	Afbeelding	Naam	Modellen	Checklist	Gesynchroniseerd	Keurbaar	Aangemaakt	Bijgewerkt
<input type="checkbox"/>		Absorber	3	Absorber		ja	7 apr 2022, 12:13:37	30 jul 2022, 15:15:03
<input type="checkbox"/>		Accessory	4	Accessory checklist		ja	13 jun 2021, 01:09:59	4 apr 2024, 07:15:50
<input type="checkbox"/>		Anchor	5	Anchor Sling - Steel		ja	10 aug 2021, 08:13:09	10 aug 2023, 10:29:18
<input type="checkbox"/>		Ballen	0			nee	7 jun 2024, 08:49:38	7 jun 2024, 08:49:38
<input type="checkbox"/>		Calibration AD	0	calibration machine 360V		ja	15 feb 2024, 14:36:41	16 feb 2024, 08:31:41
<input type="checkbox"/>		Cambiumsaver	1	Lanyard		ja	15 aug 2023, 09:37:30	16 feb 2024, 08:29:55
<input type="checkbox"/>		Carabiner-hook	4	Connector		ja	15 aug 2023, 09:37:30	16 feb 2024, 08:33:51



> Nieuwe categorie

CRM - Inventaris - Certificering - Operationeel - Nico Kulper

» Details

Details

Naam

Labels

Druk op 'enter' of, om een label toe te voegen

Documenten

+Voeg document toe

Certificering

Keurbaar

Checklijst

Afbeelding

Nog geen bestand

Aanmaken en nieuwe toevoegen Aanmaken en terug naar de lijst Aanmaken en model toevoegen

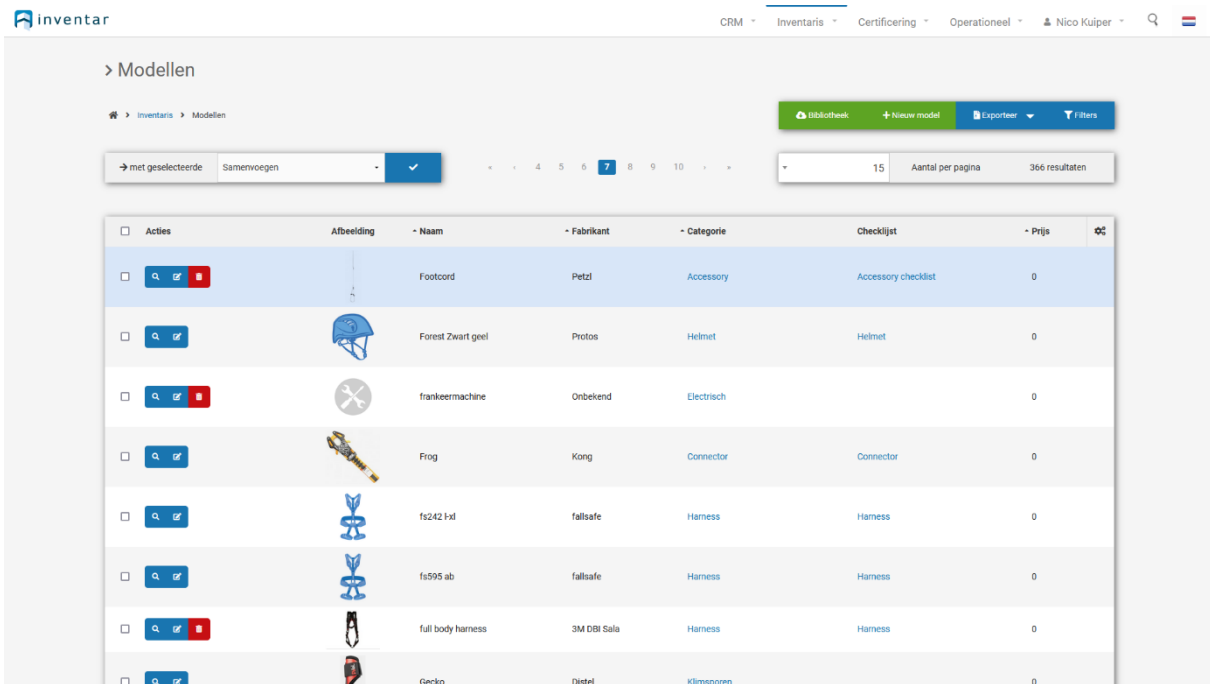
deeln inventar formerly syndustry equipment

## 2.b Modellen

Dit is de middelste keuze van het inventaris scherm. Ook hier is de keuze aan jou. De modellen behoren tot slechts één categorie. In de modellijn kun je de checklist kiezen die bij deze categorie hoort, maar je kunt ook zelf een andere kiezen.

In de modelserie kunt u ook eenvoudig foto's van het model of gegevensbladen van deze modelserie opgeven.

Bevestig, voer de wijzigingen of nieuwe items altijd in op de subpagina. Kies daarna voor bijwerken, verlaat de pagina niet zomaar. De gegevens moeten worden opgeslagen!



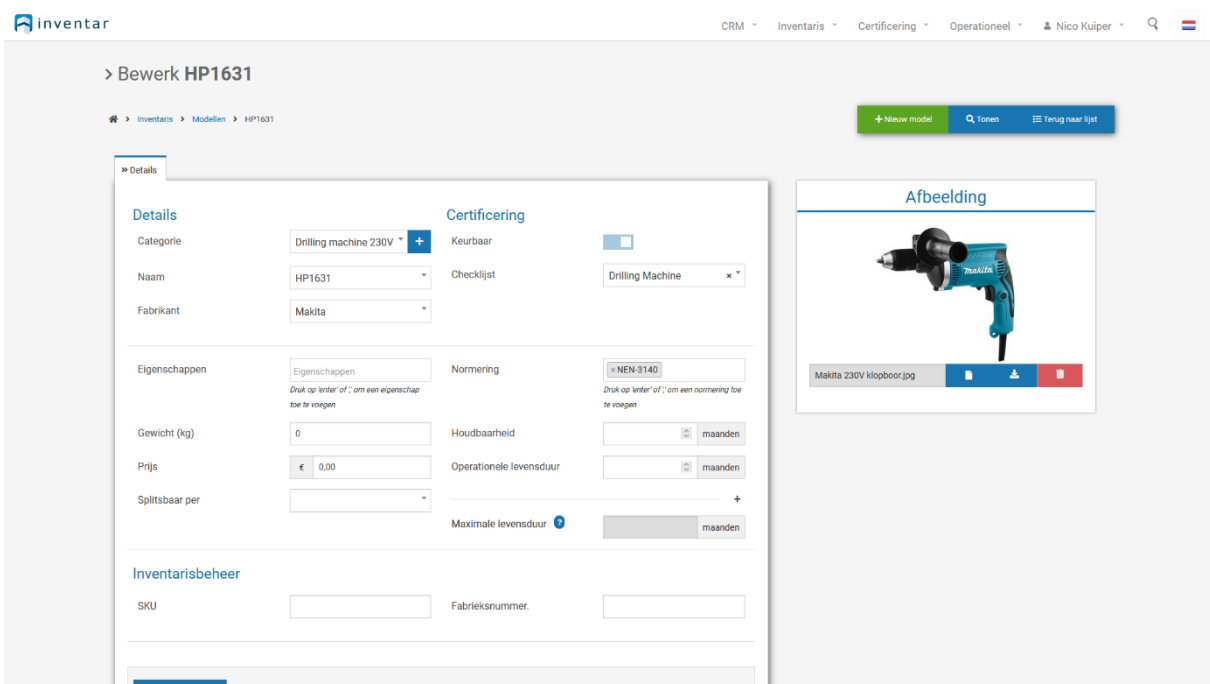
> Modellen

CRM - Inventaris - Certificering - Operationeel - Nico Kuiper

met geselecteerde Samenvoegen

Acties	Afbeelding	Naam	Fabrikant	Categorie	Checklijst	Prijs
<input type="checkbox"/>		Footcord	Petzl	Accessory	Accessory checklist	0
<input type="checkbox"/>		Forest Zwart geel	Protos	Helmet	Helmet	0
<input type="checkbox"/>		frankeermachine	Onbekend	Electrisch		0
<input type="checkbox"/>		Frog	Kong	Connector	Connector	0
<input type="checkbox"/>		fs242 1xd	fallsafe	Harness	Harness	0
<input type="checkbox"/>		fs595 ab	fallsafe	Harness	Harness	0
<input type="checkbox"/>		full body harness	3M DBI Sala	Harness	Harness	0
<input type="checkbox"/>		Gecko	Distel	Klimsporen		0

Zoals ook bij de hierboven beschreven categorie is het eenvoudig om een nieuw model in te voeren of een bestaand model te bewerken. Tot nu toe is de bibliotheek grotendeels beperkt gebleven tot PBM's. We werken samen met fabrikanten om deze bibliotheek uit te breiden voor algemeen gebruik



> Bewerk HP1631

CRM - Inventaris - Certificering - Operationeel - Nico Kuiper

+ Nieuw model Tonen Terug naar lijst

>> Details

**Details**

Categorie: Drilling machine 230V +

Naam: HP1631

Fabrikant: Makita

Eigenschappen: Eigenschappen

Gewicht (kg): 0

Prijs: € 0,00

Spiltsbaar per: [dropdown]

**Inventarisbeheer**

SKU: [input]

Fabrieksnummer: [input]

**Certificering**

Keurbaar:

Checklijst: Drilling Machine x


Normering: NEN-3140

Houdbaarheid: [input] maanden

Operationele levensduur: [input] maanden

Maximale levensduur: [input] maanden

**Afbeelding**



Makita 230V klopper.jpg

## 2.c Items

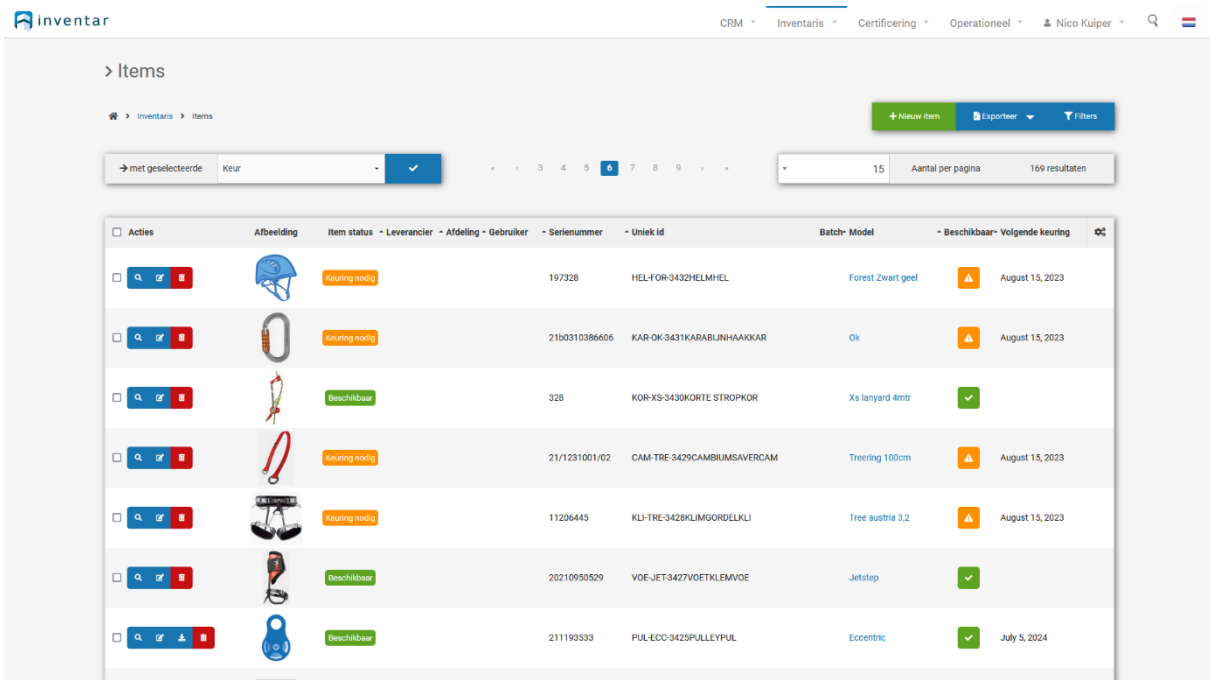
Items zijn de huidige individuele machines, takels, laptop, auto's, slangen, etc. etc.















Op artikelniveau (niveau 3) kunnen alle individuele gegevens worden ingevoerd die u nodig heeft/kunt gebruiken om de voorraad te beheren.

*NB Een artikel behoort altijd tot een categorie en modelserie. Voor een nieuw gekocht artikel dat voor het eerst op de lay-out verschijnt, moeten daarom de categorie en het model worden geselecteerd. Als dit er nog niet is, moet het worden ingevoerd, anders kan het nieuwe afzonderlijke artikel niet worden ingevoerd.*

*Om dit handmatige werk zo makkelijk mogelijk te maken heeft Inventory een importfunctie waarbij de gehele voorraad automatisch in 3 stappen wordt ingevoerd. Deze importfunctie heeft een .xls of .csv lijst nodig van de voorraad die moet worden ingevoerd. Dit kan ook in meerdere imports en op verschillende tijdstippen worden gedaan.*

Bij het artikeloverzicht (zie afbeelding) start je wanneer de keuze voor "Artikel" is gemaakt

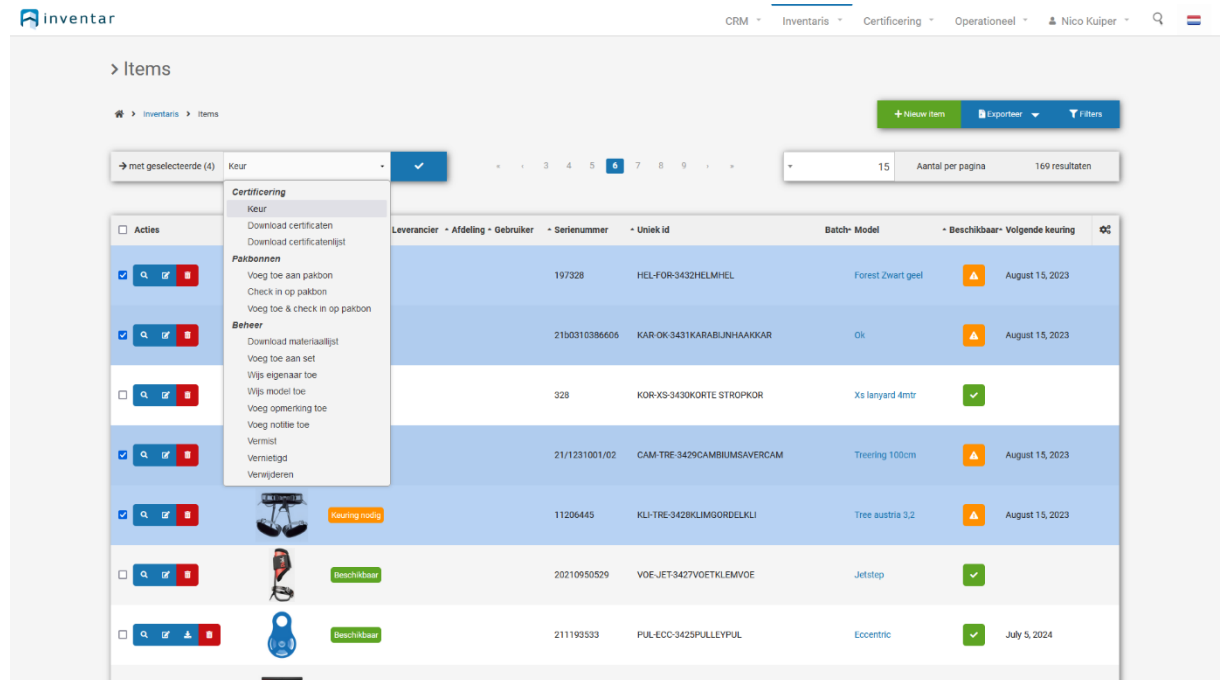


Acties	Afbeelding	Item status	Leverancier	Afdeling	Gebruiker	Serienummer	Uniek id	Batch	Model	Beschikbaar	Volgende keuring
<input type="checkbox"/>		Keuring nodig				197328	HEL-FOR-3432HELMHEL	Forest	Zwart geel		August 15, 2023
<input type="checkbox"/>		Keuring nodig				21b0310386606	KAR-OK-3431KARABLIN-HAAKKAR	Ok			August 15, 2023
<input type="checkbox"/>		Beschikbaar				328	KOR-XS-3430KORTE STROPKOR	Xs lanyard	4mtr		
<input type="checkbox"/>		Keuring nodig				21/1231001/02	CAM-TRE-3429CAMBUMSAVERCAM	Treering	100cm		August 15, 2023
<input type="checkbox"/>		Keuring nodig				11206445	KLI-TRE-3428KLIMGORDELKLI	Tree	austris 3.2		August 15, 2023
<input type="checkbox"/>		Beschikbaar				20210905029	VOE-JET-3427VOETKLEEMVOE	Jetstep			
<input type="checkbox"/>		Beschikbaar				21119333	PUL-ECC-3425PULLEYPUL	Eccentric			July 5, 2024

Hier zie je direct aan de oranje blokjes dat een controle nodig is. Hiervoor heb je (net als bij categorie en modellen) de mogelijkheid om een keur-actie uit te voeren.

Op de volgende foto is

1. gekozen voor een massa-actie "Keuren" (de afzonderlijke items aan de kant van de link "aangeklikt"),
2. Bovenaan de optie gemaakt in het "optieveld" voor "keuren" in plaats van te downloaden, certificaten of andere massa-acties
3. Met het blauwe knop ernaast bevestig je de gekozen actie.



The screenshot shows the 'Items' page in the Inventar system. A dropdown menu is open over the 'Keuren' action, listing options under 'Certificering', 'Pakbonnen', and 'Beheer'. The table below shows a list of items with columns for 'Leverancier', 'Afdeling', 'Gebruiker', 'Serienummer', 'Uniek id', 'Batch', 'Model', 'Beschikbaar', and 'Volgende keuring'. The 'Keuring nodig' status is highlighted in orange for several items.

Leverancier	Afdeling	Gebruiker	Serienummer	Uniek id	Batch	Model	Beschikbaar	Volgende keuring
			197928	HEL-F0R-3432HELMHEL		Forest Zwart geel	Keuring nodig	August 15, 2023
			210310386606	KAR-OK-3431KARABLIJNHAKKAR		Ok	Beschikbaar	August 15, 2023
			328	KOR-XS-3430KORTE STROPKOR		Xs lanyard 4mtr	Beschikbaar	
			21/1231001/02	CAM-TRE-3429CAMBIJMSAVERCAM		Treering 100cm	Keuring nodig	August 15, 2023
			11206445	KLI-TRE-3428KLIMGORDELKLI		Tree austria 3.2	Keuring nodig	August 15, 2023
			20210950529	VOE-JET-3427VOETKLEMVOE		Jetstep	Beschikbaar	
			211193533	PUL-ECC-3425PULLEYPUL		Eccentric	Beschikbaar	July 5, 2024

Kies je voor deze manier, dan kom je op de keurpagina terecht met de geselecteerde items zichtbaar aan de linkerkant

### 3.e Filtergebruik

Aan de rechterkant bevindt zich ook het blauwe blok "Filter". Met deze keuze kunt u een eigen selectie bepalen van het inventaris, gebaseerd op uw criteria. Bevestig deze criteria door blauwe knop "Pas toe" boven de filterlijst

1. Stel een keuze precies in
2. Verzend of exporteer deze keuze of bewerk deze verder of enz.



Deze gids, samen met de tour (Start Tour - linksonder) in het menu met inventarisinstellingen, zou je hopelijk moeten helpen bij de eerste stappen.

We zijn er altijd voor verdere vragen en opmerkingen!.

Hartelijke groeten,

**Inventar B.V.**

020 239 0441

[info@inventar.ai](mailto:info@inventar.ai)

### **Industrieel Klimmen Shop**

Halkade 21-A

1967DC IJmuiden

[info@industrieeleklimmen.nl](mailto:info@industrieeleklimmen.nl)

075-750 3600

### **Industrieel Klimmen Trainingscentrum**

Vrijheidsweg 35

1521RP Wormerveer

[training@industrieeleklimmen.nl](mailto:training@industrieeleklimmen.nl)

075-750 3600